

2019. április

## 2019 Akadályverseny – Cs. I Meghívó Levél

Kürtgyarmat és Tarján Vitézek!

Álmos, a Megyer törzs vezére, a mi fejedelmünk és fia, Árpád a hét törzset egy gyűlésre hívják. Már évek óta vándorolunk keletről nyugatra, hogy megtaláljuk Attila birodalmát, a hun nép földjét ... Lehetséges, hogy végre megérkeztünk. Álmos és Árpád népe, kérjük a Hadúr segítségét, megmutatni az utat az új magyar anyaföld felé!

A legbátrabb magyar őrsök hagyják a csapatukat, és jöjjenek a Sík Sándor mezőre teljes hadi felszereléssel. Hozzatok magatokkal két napra felszerelést, egyéni reggelit és ebédet, egy őrsi furulyát és persze az őrs zászlóját! A Kürtgyarmat és Tarján törzsi őrsök jelentkezni fognak szombat reggel Álmos és Árpád előtt.

Alaposan nézzétek át és biztosítsátok, hogy minden egyéni és őrsi felszerelés meglegyen (6-7. lapokon van a pakoló lista). Minden őrsi tagnál legyen megfelelő jelmez. A jelmez több részből áll:

1. Süveg (30 perces kézügyesség)
2. Kaftán (60 perces kézügyesség) + Őrsi állat rajzzal az elején (60 perces)
3. Egy barna vagy egy fekete szíj
4. Barna vagy khaki színű nadrág
5. A Kaftán alatt egyszínű fehér póló vagy ing (felirat, minta, és cégemléma nélkül)

Találkozunk május 25-én reggel 9:00-kor a **nagy rét déli** oldalán a **Kalatoszegi épületnél** (Dobó tábor).

**Nem a Pentagonnál (Tiszti tábor).**

Sikeres felkészülést és jó utat kívánunk!

Jó Munkát! Hajrá!

### Kond


Vaski Tamás  
Napotiszt

### Ond

Fajszán Bella  
Altábori Parancsnok

Nádas János, cst.

**Cserkész I Törzsvezér**  
**Kanadai Körzet**



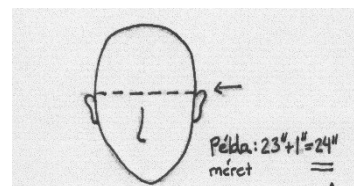
## Süveg Készítés


### Kellékek

- 3-4 darab sötét barna filc (fejed nagysága szerint) 9"X12"/22.8 cmx30.4 cm
- Tű
- Cérna
- Olló
- Díszes Mádár Toll (nem kötelező)

### Elkészítés módja

1. Mérd meg a fejedet a füled fölött. Ehhez adjál még egy inch-et. Ez a méreted.
2. Ezt a számot oszd el 3 vagy négyel, hogy tudjad, hogy milyen széles legyen mindegyik darab. pl.  $24'' \div 3 = 8 \text{ inch}$  az én méretem.
3. Fejed nagysága szerint 3 vagy 4 sötétbarna filc darabból vágj csúcsot. A darab legyen 12" magas és a hossza legyen a fej méreted szerint.
4. varrd össze a darabokat, de nem egészen. Hagyj egy 3" varratlan részt a végén.
5. Hajtsd fel a varratlan részt. Odavarrhatsz egy klassz madártollat.





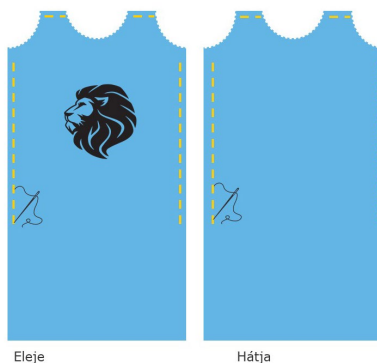

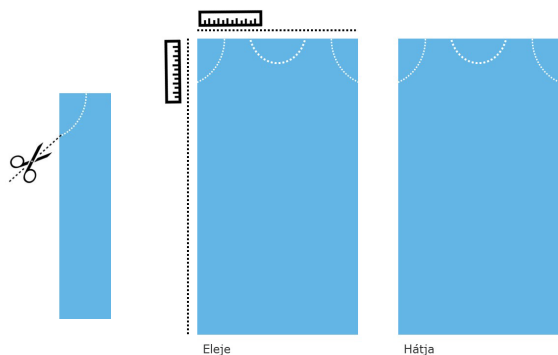
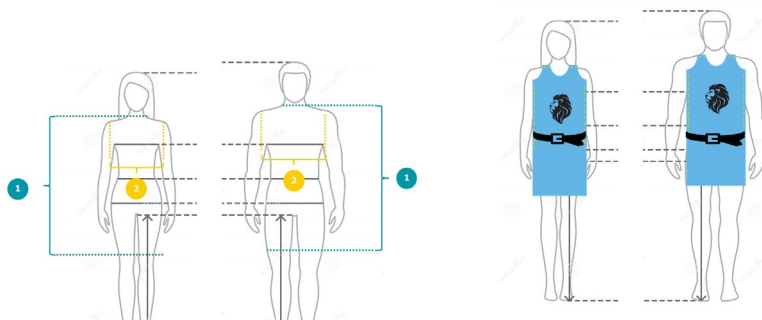
## Kaftán


### Kellékek

- Két darab anyag – a színe passzoljon az őrsi állathoz, de legyen egyszínű
- Vonalzó és Olló
- Tű & Cérna
- Festék, ami anyagra megy (pd. puffypaint)

### Elkészítés módja


1. Mérd meg a testedet és válladat! Ehhez adjál még egy inch-et (lásd méreteket)!
2. Vágj ki kettő téglalap anyagot, hogy legyen kéz és nyak lyuk!
3. Fessél egy képet az őrsi állatról az elejére, és engedd, hogy megszáradjon. Ne felejtés valamit az anyag mögé rakni, hogy a festék ne ázzon át!
4. Varrd össze az oldalakat és vállakat!
5. Próbáld fel és a derekadra rakjál egy szíjat!





### Kelléklista

EGYÉNI FELSZERELÉS			
Ruhák	Cserkészegyenruha	Pályára	Tisztálkodás
<input type="checkbox"/> Zokni (2x)	<input type="checkbox"/> Cserkészing (Csapatszám, Hungária)	<input type="checkbox"/> Kulacs (fontos)	<input type="checkbox"/> Szappan, fésű
<input type="checkbox"/> Alsónemű (2x)	<input type="checkbox"/> Cserkésznykkendő	<input type="checkbox"/> Szúnyogirtó	<input type="checkbox"/> Törülköző
<input type="checkbox"/> Póló ing (2x)	<input type="checkbox"/> Nyakkendőgyűrű	<input type="checkbox"/> Egyéni gyógyszer	<input type="checkbox"/> Fogkefe, fogkrém
<input type="checkbox"/> Meleg pulóver (1x)	<input type="checkbox"/> Cserkészzöv	<input type="checkbox"/> Gyufa, Bicska	<input type="checkbox"/> Dezodor
<input type="checkbox"/> Hosszú újjú ing (1x)	<input type="checkbox"/> Barna/zöld rövidnadrág	<input type="checkbox"/> Zsineg (twine)	<b>Egyéb</b>
<input type="checkbox"/> Hosszúnadrág (1x)	<input type="checkbox"/> Barna szoknya	<input type="checkbox"/> Esőkabát	<input type="checkbox"/> Hálózsák
<input type="checkbox"/> Pizsama (1x)	<input type="checkbox"/> Barna/zöld zokni	<input type="checkbox"/> Ceruza/toll	<input type="checkbox"/> Gumimatrac
<input type="checkbox"/> Téli kabát (1x)	<b>Jelmez</b>	<input type="checkbox"/> Papír notesz	<input type="checkbox"/> Párna
<input type="checkbox"/> Sapka (1x)	<input type="checkbox"/> Süveg	<input type="checkbox"/> Íránytű	<input type="checkbox"/> Zseblámpa
<input type="checkbox"/> Meleg kesztyű (1x)	<input type="checkbox"/> Kaftán és öv	<input type="checkbox"/> Szombatra ebéd	<input type="checkbox"/> Csajka
<input type="checkbox"/> <b>Bakancs</b> <i>nem tornapcipő!</i>	<input type="checkbox"/> Barna nadrág	<input type="checkbox"/> Szombatra reggeli	<input type="checkbox"/> Bögre
<input type="checkbox"/> Gumicsizma	<input type="checkbox"/> Fehér póló	<input type="checkbox"/> Kis hátizsák	<input type="checkbox"/> Evőeszköz

ŐRSI FELSZERELÉS		
Táborozásra	Őrsi elsősegély doboz	Egyéb
<input type="checkbox"/> Sátor (1x)	<input type="checkbox"/> Ragtapaszok különböző méretben és formában	<input type="checkbox"/> Őrsi zászló
<input type="checkbox"/> Ponyva – Sátor fölött (1x)	<input type="checkbox"/> Tompa hegyű olló	<input type="checkbox"/> Furulya (nagyon fontos)
<input type="checkbox"/> Ponyva – Sátor alatt (1x)	<input type="checkbox"/> Hegyes csipesz (esetleg külön kullancs-csipesz)	
<input type="checkbox"/> Ponyva – Tábortűzre (1x)	<input type="checkbox"/> Fertőtlenítőszer, jód-krém	
<input type="checkbox"/> Ponyva – Egyéb (1x)	<input type="checkbox"/> Steril géz tekercsben és lapokban	
<input type="checkbox"/> Balta (1x)	<input type="checkbox"/> Rövid megnyúlású, rugalmas fásli rögzítővel	
<input type="checkbox"/> Fűrész (1x)	<input type="checkbox"/> Ragasztószalag	<input type="checkbox"/>
<input type="checkbox"/> Ásó (1x)	<input type="checkbox"/> Biztosítótűk	<input type="checkbox"/>
<input type="checkbox"/> Kötél (50 – 100 M)	<input type="checkbox"/> Gumikesztyűk	<input type="checkbox"/>
<input type="checkbox"/> Zsineg (50 – 100 M)	<input type="checkbox"/> Elsősegélykönyv	<input type="checkbox"/>
<input type="checkbox"/> Gyufa	<input type="checkbox"/> Lap a helyi segélyhívószámokkal	<input type="checkbox"/>
	<input type="checkbox"/> Golyóstoll és papír	<input type="checkbox"/>